


官公庁はじめ大手ショッピングセンター、チェーン店など 8000箇所への実績

スカムセーブネット&オイルキャッチシステム

# グリーストラップクリーン革命

誰もがイヤがるグリーストラップの清掃!!  
簡単に短時間でできる画期的なシステム

特許取得 実用新案取得済



●簡単!

いやなニオイが消え、  
作業もとっても簡単。  
これなら私でも続けられるわ!



イメージ図

●低コスト!

ネットホルダーを置くだけですぐに  
始められる手軽さがいいね。  
イニシャルコスト、ランニングコスト  
いずれも大満足!



ネットホルダーNH-K500を使用

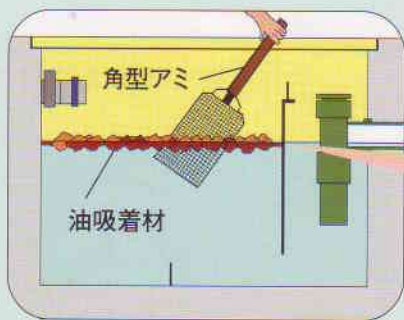
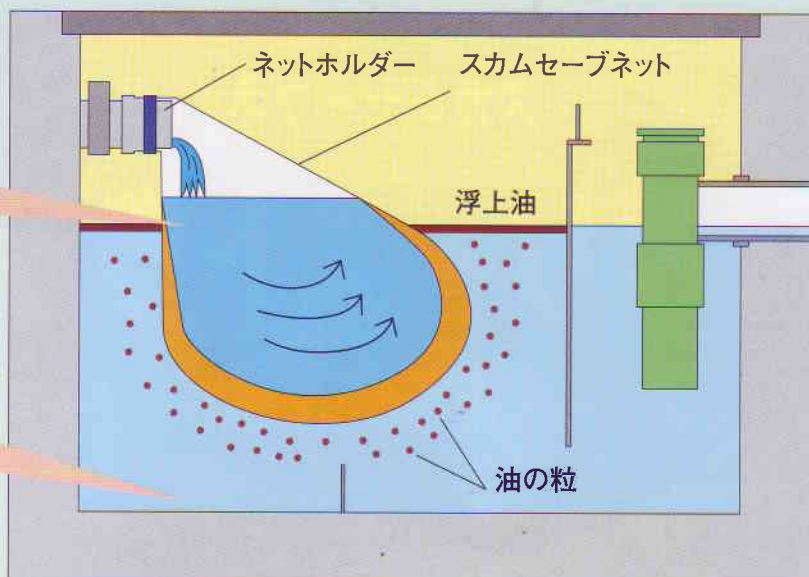
# ＝ シンプルな発想が“グリーストラップ”の悩みを解決！ ＝

## ニオイと害虫をカット！

生ゴミを水中で溜めていく方式なので酸化が遅れ水封されるためニオイは画期的に改善します。同時にネットが防護膜となり衛生害虫の餌場への侵入を防ぎます。

## グリーストラップの底までキレイ！

スカムセーブネットは目が細かく、ほとんどのゴミを透過させないのでグリーストラップの底に堆積する汚泥が大幅に減少します。引抜清掃は回数を見直せます。



## 短時間で確実な油処理！

油吸着材は撥水性が高く水に沈まず、油のみを瞬時に吸着しますので回収作業は格段に楽になります。コマメに浮上油を回収し堆積させないので、グリーストラップの機能を常時維持できます。

# ＝ 誰でもできる簡単作業でグリーストラップはいつも清潔！ ＝

① 1～3日経過後の様子。



まず、ネットを取外します。ネットは水中で大きく膨らんでいます。

② 口を結び袋にします。



ネットの袋を逆さにすると水が抜け易くなります。

③ 水を抜いて処分します。



⑥ 新しいネットを装着し完了。




全ての作業は4～5分程度で完了。とても簡単です。

⑤ 角型アミで回収します。



角型アミで油面に拡散させて油を吸着させます。数十秒でOK。

④ 吸着材を投入します。



・お問合せ・